

2 항목별 공시사항

1 결산 규모

1-1 결산 규모

지방재정은 일반회계, 공기업특별회계, 기타특별회계, 기금회계로 분류됩니다. 이를 모두 포함한 우리 문경시의 결산 총계는 10,801억이며 각 구분별 결산규모는 아래 표와 같습니다.

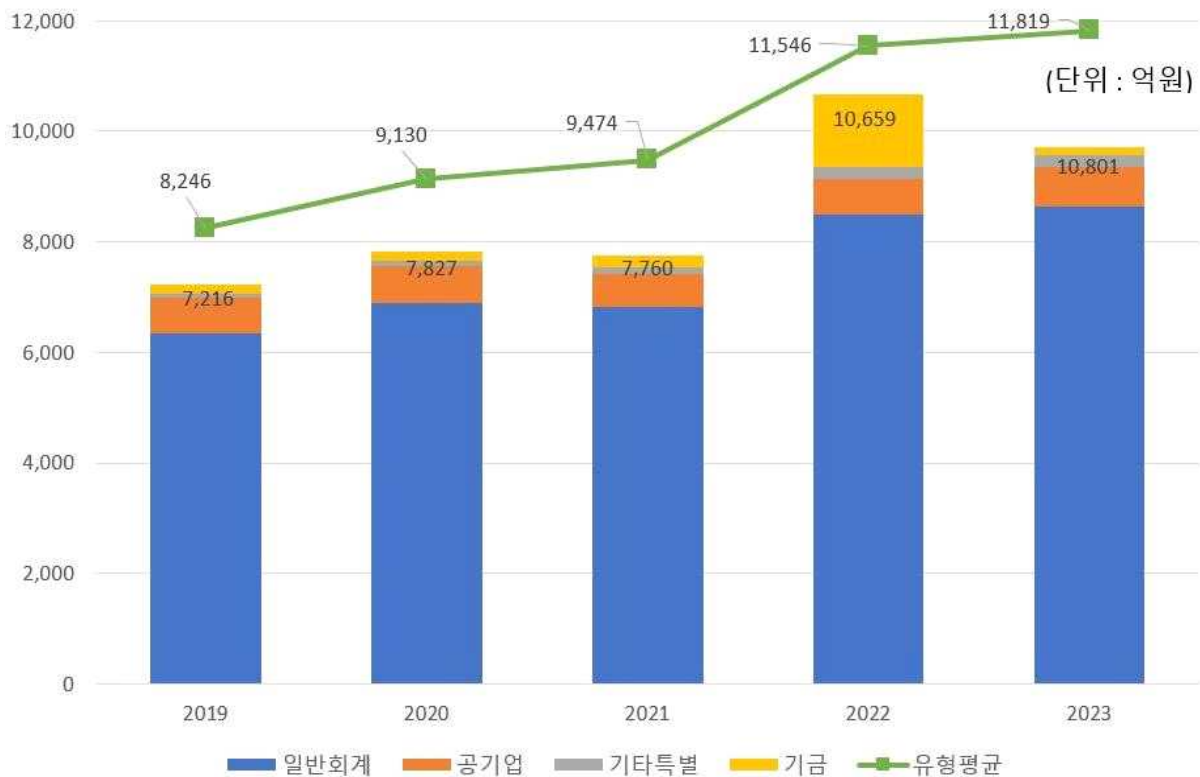
❖ 2023년 재정 규모

(단위 : 억원)

재정 규모	일반회계	공기업 특별회계	기타 특별회계	기금
10,801	8,361	712	226	1,501

* 결산, 총계기준

최근 5년간 결산규모



우리시 기금을 포함한 결산 총계는 최근 5년 지속 상승추세이며, 동일 유형 지자체 평균보다 낮은 수준입니다.

①-2 세입결산(기금포함)

1년 동안 우리 문경시에 들어온 모든 수입을 세입이라 합니다. 2023년도 우리 문경시의 세입측면에서 본 결산규모와 내용은 다음과 같습니다.

(단위 : 억원)

세입 총계	일반회계	공기업 특별회계	기타 특별회계	기금
14,210	11,411	955	342	1,501

▶ 결산 총계기준

❖ 자원별 세입현황(일반회계 기준)

자원	2023년	
	금액 (억원)	비중 (%)
합 계	11,411	100
지방세	464	4.07
세외수입	361	3.16
지방교부세	4,621	40.50
조정교부금 등	198	1.74
보조금	2,610	22.87
지방채	0	0.00
보전수입 등 및 내부거래	3,157	27.66



우리는 일반회계 세입의 약 28.4%를 자체자원인 지방세, 세외수입으로 충당하고 있으며, 69.1%를 교부세 및 보조금 등 의존재원으로 충당하고 있습니다.

♣ 별첨 1 : 최근 5년 자원별 세입현황

1-3 세출결산 규모(분야별)

- 1년 동안 우리 문경시에서 주민복지, 문화관광 진흥, 지역개발 등을 위해 지출한 세출측면에서 본 결산규모 내역입니다.

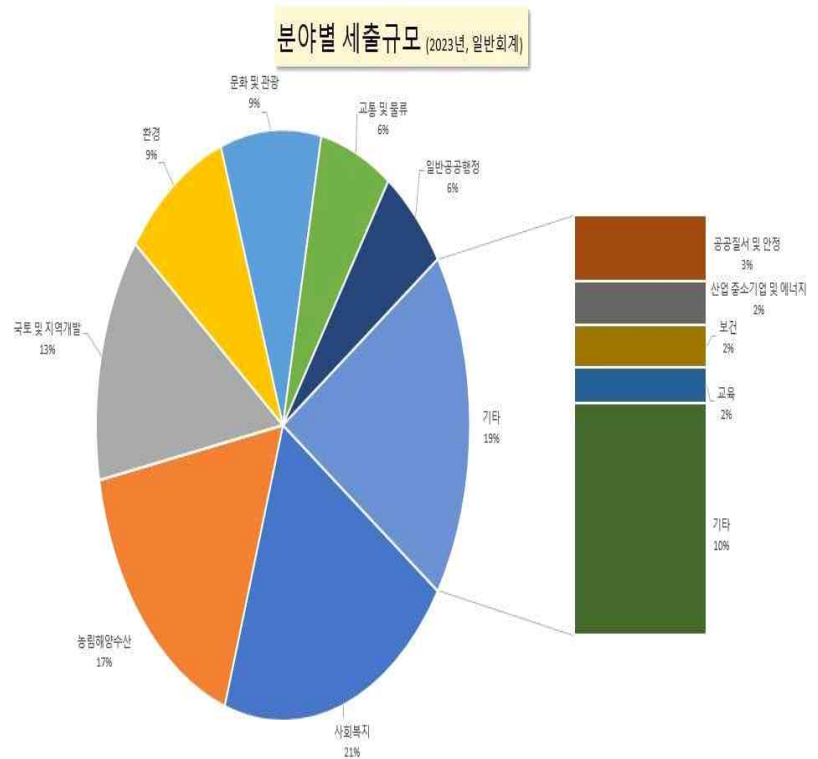
세출 총계	일반회계	공기업 특별회계	기타 특별회계	기금
10,801	8,361	713	226	1,501

▶ 결산 총계기준

❖ 분야별 세출현황(일반회계 기준)

(단위 : 억원)

세출분야	2023	
	금액(억원)	비중(%)
합 계	8,361	100
일반공공행정	500	5.98
공공질서 및 안전	248	2.97
교육	133	1.59
문화 및 관광	727	8.70
환경	761	9.10
사회복지	1,720	20.58
보건	163	1.95
농림해양수산	1,419	16.97
산업중소기업 및 에너지	164	1.96
교통 및 물류	522	6.24
국토 및 지역개발	1,127	13.48
과학기술	0	0.00
예비비	0	0.00
기타*	877	10.48



* 기타 : 인건비, 기본경비 등 행정운영경비

우리는 일반회계 세출의 약 20.58%를 사회복지분야에 지출하고 있으며, 농림해양수산, 국토 및 지역개발 순으로 지출하고 있습니다.

♣ 별첨 2 : 최근 5년 분야별 세출현황

1-4 기금운영현황

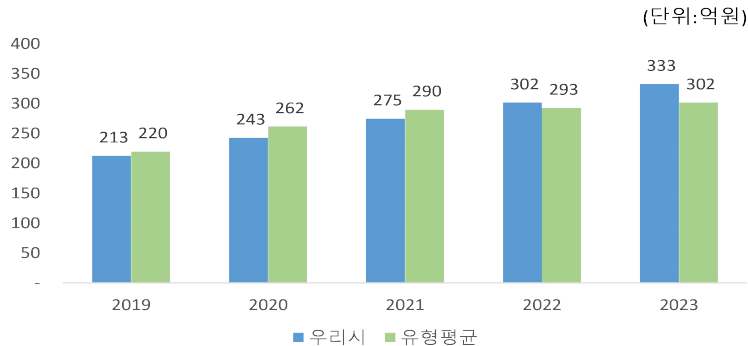
- 기금이란 예산의 탄력적 사용을 위해 예산과 별도로 조성한 재원으로, 다음은 우리 문경시에서 설립·운영하고 있는 기금별 재원의 변화를 요약한 표입니다.

(단위 : 억원)

종류별	구 분	'22년도 현재액 (A)	증 감 액			'23년도 현재액 (A+B)	일몰 기간
			계 (B=C-D)	조성액 (C)	사용액 (D)		
합 계		1,279	-316	223	539	963	
옥외광고발전기금		0	0	0	0	0	법정의무
장사시설 주변지역 주민지원기금		2	0	0	0	3	2027.12.31.
농축산물 가격 안정기금		51	1	1	0	52	2027.12.31.
식품진흥기금		3	0	0	0	2	법정의무
출산장려기금		53	-18	1	19	34	2027.12.31.
통합재정안정화기금 (통합계정)		105	105	110	5	110	2025.12.31.
자활기금		0	0	0	0	5	2025.12.31.
공용청사건립기금		61	61	61	0	121	2025.12.31.
통합재정안정화기금 (재정안정화계정)		1,000	-470	30	500	530	법정의무
고향사랑기금		0	3	3	0	3	법정의무
노인복지기금		5	0	0	0	5	2026.12.31
재난관리기금		23	4	4	0	27	법정의무
폐기물처리시설주변 주민지원기금		72	-1	12	13	71	법정의무

- '23년 결산결과 기금결산보고서의 총괄 현황
- 일몰기간 : 조례 등에 의하여 정한 기금을 운용할 수 있는 기간

최근 5년 기금 운용현황



우리시는 통합재정안정화 기금을 포함하여 총 13개의 기금을 운영중이며, 2023년 기금결산보고서상의 기금 현재액은 963억입니다.

① - 5 지역통합재정통계

☐ 지방자치단체의 일반회계, 특별회계(교육비특별회계 포함), 기금, 지방공사·공단 및 출자·출연기관의 재정상황을 종합적으로 나타내는 통계입니다.

다음은 우리 문경시의 결산기준 지역통합재정통계입니다.

❖ 문경시 지역통합 재정상황

(단위 : 억원)

구분	대상회계/기관 수	세입(A)	세출(B)	잉여금(A-B)	자산(C)	부채(D)	부채/자산(D/C,%)
계(=a+b+c-A-B)		13,139	9,705	3,434	38,355	885	2.31
자치단체(a)		13,080	9,671	3,408	38,144	875	2.29
지방공공기관(b)		194	168	25	222	10	4.70
교육재정(c)		0	0	0	0	0	0.00
내부거래(A+B)		134	134	0	11	0	0.00

❖ 문경시 지역통합 재정상황 활용지표

(단위 : 억원, %)

구분	계(=a+b+c-A-B)	자치단체(a)	공공기관(b)	교육재정(c)	내부거래A(A)	내부거래B(B)
재정규모 활용지표	■ 인건비결산액/세입결산액	6.78%	6.42%	26.52%	0.00%	0.00%
	■ 인건비결산액/자체수입	80.53%	79.51%	33.76%	0.00%	0.00%
	■ 행사관련경비/세출결산액	1.03%	1.03%	0.11%	0.00%	0.00%
	■ 업무추진비/세출결산액	0.08%	0.07%	0.12%	0.00%	0.00%
	세입결산액	13,139	13,080	194	0	134
	세입결산액 중 자체수입	1,106	1,056	152	0	102
	세출결산액	9,705	9,671	168	0	134
	세출결산액 중 인건비	891	840	51	0	0
	세출결산액 중 행사관련경비	100	100	0	0	0
	세출결산액 중 업무추진비	7	7	0	0	0
재정상태 활용지표	■ 부채/자산	2.31%	2.29%	4.70%	0.00%	0.00%
	■ 부채/환금자산	18.83%	18.62%	271.14%	0.00%	0.00%
	■ 차입부채/재정자금	0.00%	0.00%	0.00%	0.00%	0.00%
	자산	38,335	38,144	222	0	11
	부채	885	875	10	0	0
	환금자산(유동자산·기타유동자산+일반미수금)+장기금융상품+(장기대여금·학자금위탁대여금)+기타투자자산	4,701	4,698	4	0	0
	재정자금(현금 및 현금성 자산+장·단기금융상품)	4,368	4,366	2	0	0
차입부채(장기차입부채 + 유동성 장기차입부채)	0	0	0	0	0	

- ▶ 지방교육재정부문은 광역 시도 단위 자료입니다.
- ▶ 내부거래A : 자치단체와 공공기관 간의 거래입니다.
- ▶ 내부거래B : 지방정부(자치단체와 공공기관)와 지방교육재정 간의 거래입니다.