

2 재정 여건

2-1 재정자립도

- 재정자립도란 스스로 살림을 꾸릴 수 있는 능력을 나타내는 지표입니다. 재정자립도가 100%에 가까울수록 재정운영의 자립능력은 우수하게 됩니다. 2023년도 우리 문경시의 결산 기준 재정자립도는 8.12%입니다.

(단위 : 억원, %)

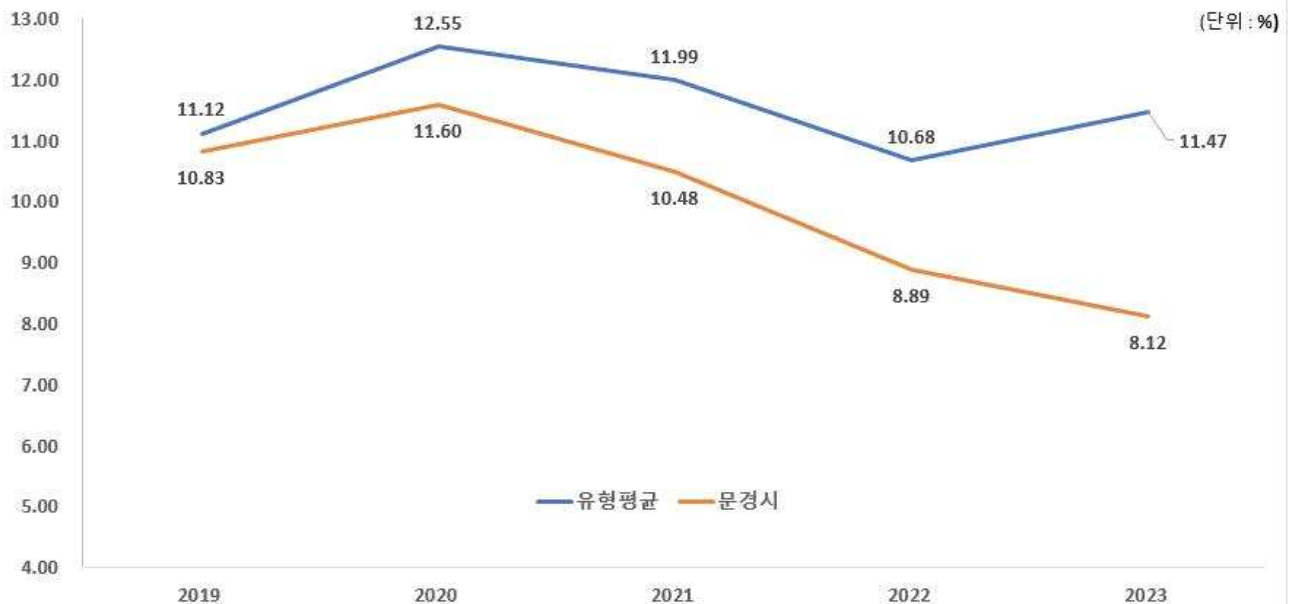
재정자립도 (B/A)	세입 합계 (A=B+C+D+E)	자체세입* (B)	이전재원 ^{○○} (C)	지방채 (D)	보전수입 등 및 내부거래(E)
8.12%	10,161	825	7,429	0	1,908

* 자체세입 : 지방세(지방교육세 제외) + 세외수입

○○ 이전재원 : 지방교부세 + 조정교부금 등 + 보조금

※ '자체세입', '보전수입 등 및 내부거래' 및 '세입 합계'의 각 수치는 결산액에서 '전년도 이월 사업비'를 제외한 값입니다. 예산 기준 재정자립도 산정시 전년도 이월 사업비가 포함되지 않기 때문에 지표 간 비교를 위해 이를 제외하였습니다.

유사지방자치단체 대비 재정자립도



우리시의 재정자립도는 최근 감소 추세이며, 동일 지자체 유형평균에 비해서 낮은 편입니다.

②-2 재정자주도

- ☐ 재정자주도란 전체 세입에서 용처를 자율적으로 정하고 집행할 수 있는 재원의 비율을 말합니다. 재정자주도가 100%에 가까울수록 재정운용의 자율성도 좋다는 의미이며 2023년도 우리 문경시의 결산 기준 재정자주도는 55.54%입니다.

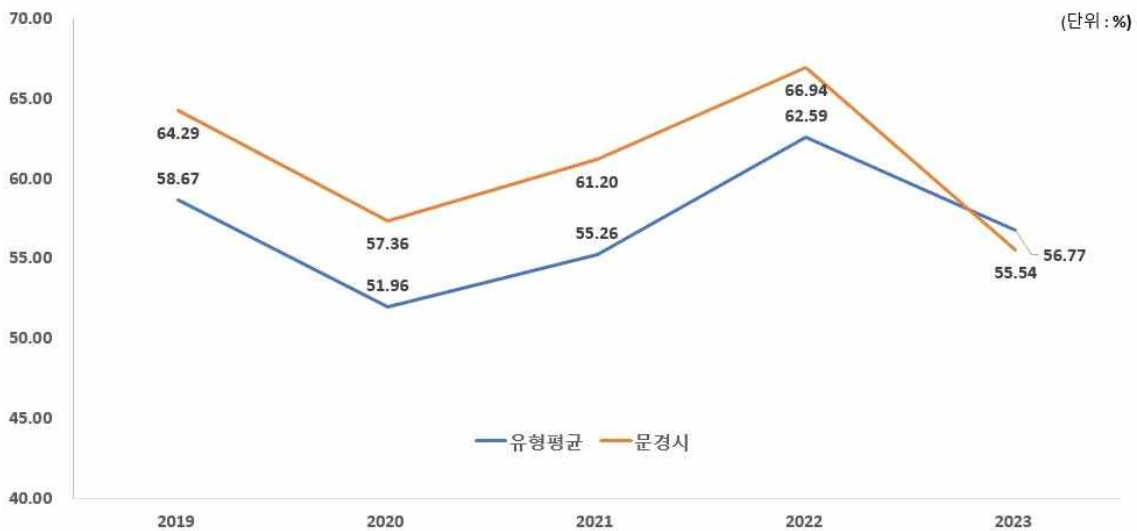
(단위 : 억원, %)

재정자주도 (B/A)	세입 합계 (A=B+C+D+E)	자주자원* (B)	보조금 (C)	지방채 (D)	보전수입 등 및 내부거래(E)
55.54	10,616	5,644	2,610	0	1,908

* 자주자원 : 자체세입 + 지방교부세 + 조정교부금 등

- ※ '자주자원', '보전수입 등 및 내부거래' 및 '세입 합계'의 각 수치는 결산액에서 '전년도 이월 사업비'를 제외한 값입니다. 예산 기준 재정자주도 산정시 전년도 이월 사업비가 포함되지 않기 때문에 지표 간 비교를 위해 이를 제외하였습니다.

유사지방자치단체 대비 재정자주도



우리시의 재정자주도는 '20년부터 상승추세를 보이다 '23년도 하락하였으며, 동일 지자체 유형평균 대비 양호한 수준입니다.

② - 3 통합재정수지

☐ 통합재정수지란 당해연도의 일반회계, 특별회계, 기금을 모두 포괄한 수지로서 회계간 내부거래를 제외한 순수한 재정수입에서 순수한 재정지출을 차감한 수치를 의미합니다. 2023년 우리 문경시의 결산 기준 통합재정수지는 364억으로 흑자입니다

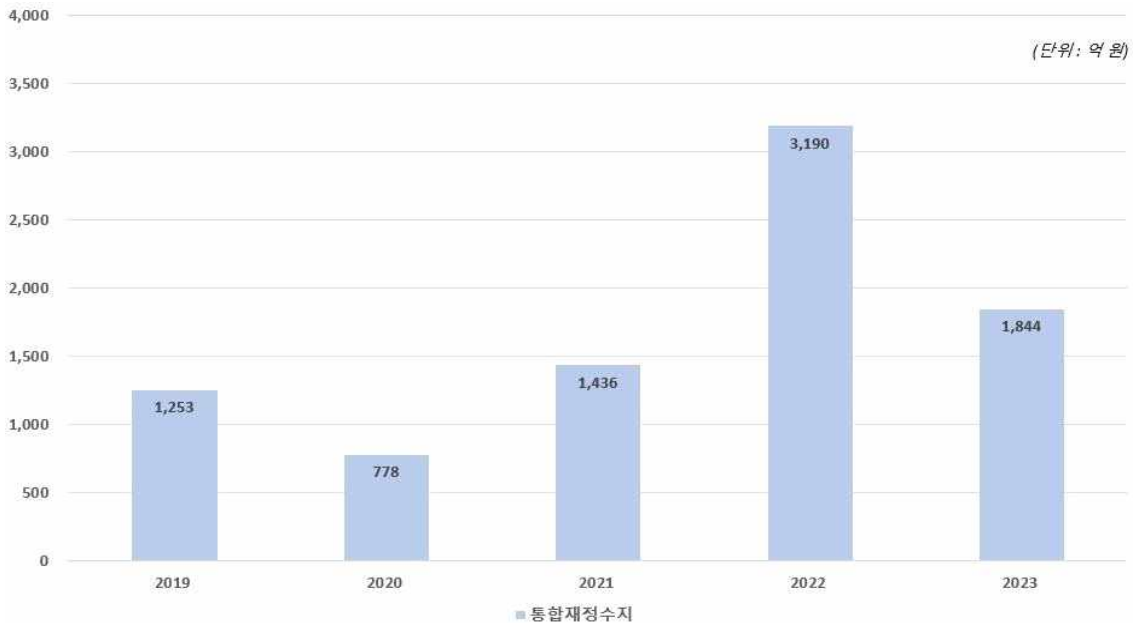
(단위 : 억원)

회계별	통 계 규 모					통합재정수지 (H=A-B-E)
	세입 (A)	지출 (B)	융자 회수 (C)	융자 지출 (D)	순융자 (E=D-C)	
총 계	8,958	8,593	1	1	0	364
일반회계	8,253	7,782	0	0	0	471
기타 특별회계	146	67	1	1	0	79
공기업 특별회계	521	711	0	0	0	-190
기 금	37	33	0	0	0	4

* 통합재정수지 1 = 세입(경상수입 + 이전수입 + 자본수입) - 통합재정규모(지출+순융자)

※ 실제 지방재정의 흑·적자 규모 표현을 위해 순세계잉여금을 포함한 통합재정수지2 산출(별첨)

최근 5년간 통합재정수지(순세계잉여금 포함)



♣ 별첨 3 : 최근 5년 통합재정수지2(순세계잉여금 포함) 현황

우리시의 결산기준 통합재정수지는 최근 5년간 흑자 세이며, 순세계잉여금을 포함할 경우 '23년 흑자폭은 약 1,844억원 수준으로 증가합니다.